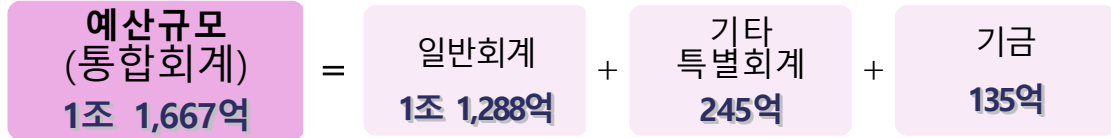


2026년 인천광역시 미추홀구 예산기준 재정공시 개요

2026. 2.

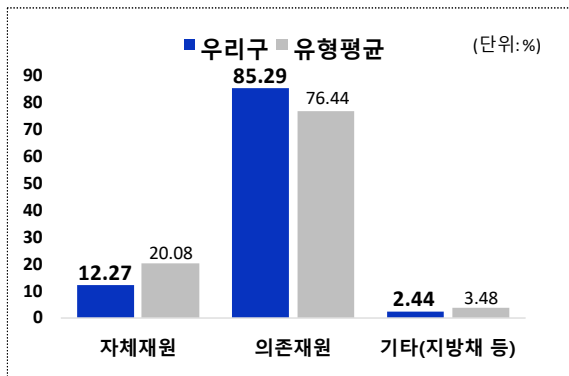
인천광역시 미추홀구청장 (인)

□ 2026년 예산규모

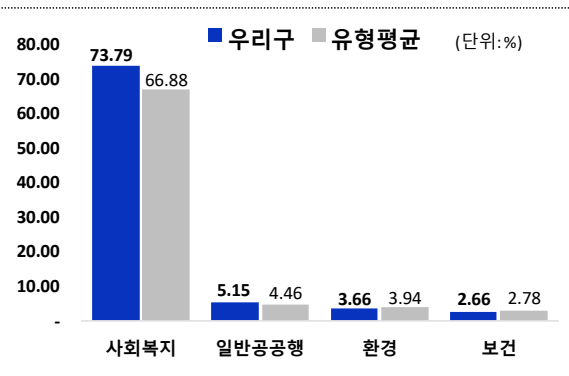


□ 자원별 세입 규모 및 유형평균

※ 유형평균은 우리 지자체와 재정규모 및 여건이 유사한 지자체 유형의 평균

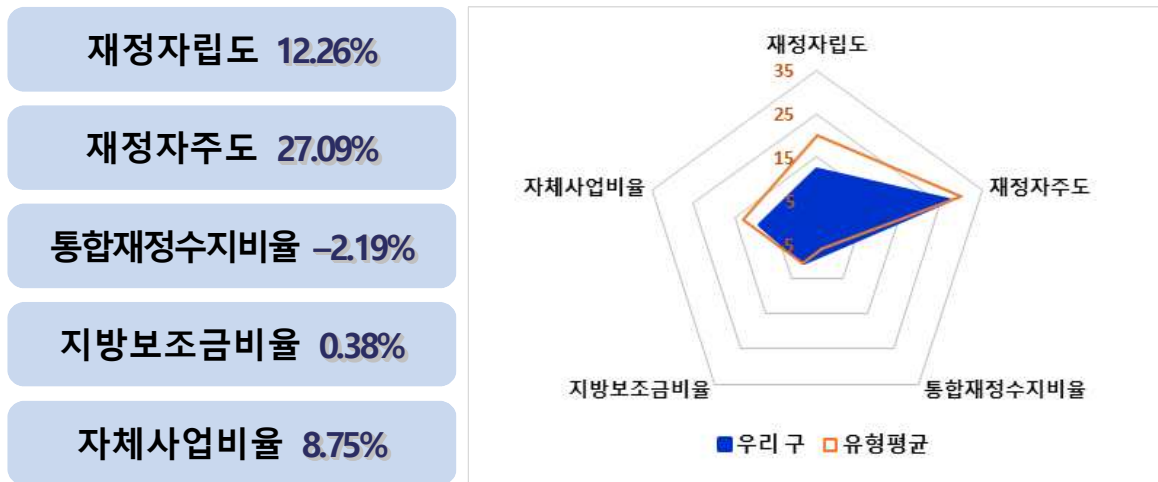


□ 분야별 세출 규모 및 유형평균



- 우리 구의 자체재원(지방세+세외수입) 비율은 12.27%로, 유형평균 대비 낮은 수준입니다.
- 세출예산의 73.79%가 사회복지분야에 편성되어 있으며, 유형평균 대비 높은 수준입니다.

□ 주요 재정지표값 및 유형평균 대비 위상



※ 그래프에서 우리구 영역(파란색)이 바깥쪽에 있을수록 상대적으로 재정운용 상황이 양호한 것으로 평가할 수 있습니다. 단, '지방보조금비율'의 경우 하향지표로 우리구 영역(파란색)이 안쪽에 있을수록 양호한 지표입니다.

◎ 자세한 내용은 우리 구 인터넷 홈페이지(정보공개>열린정보>재정현황)에서 보실 수 있으며, 건의나 궁금한 사항이 있으시면 아래 담당자에게 연락주시기 바랍니다. **기획예산실 윤희정(032-880-4058)**

1 공통공시 총괄

지자체 유형 **광역시 I**

☐ 다음은 공시하는 내용을 요약한 표입니다.

항목		'26년도	전년('25년)
			유형 평균
1 예산규모	1 - 1 예산 규모 * 통합회계	1조 1,667억	1조 1,070억 9,493억
	- (회계별) 일반회계 1조 1,288억, 기타특별회계 245억, 기금 135억으로 전년 대비 약 597억 증가했으며 동일 유형 평균보다 높은 수준입니다.		
	1 - 2 세입예산(재원별) * 일반회계	1조 1,288억	1조 396억 8,871억
	- (재원별 세입 예산) 보조금 7,953억, 조정교부금등 1,437억, 지방세 958억 등		
2 재정여건	1 - 3 세출예산(분야별) * 일반회계	1조 1,288억	1조 396억 8,871억
	- (분야별 세출 예산) 사회복지 8,329억, 기타 1,159억, 일반 공공행정 581억, 환경 413억 등		
	1 - 4 지역통합재정통계 * 통합회계	1조 1,856억	1조 1,255억 9,694억
	- 우리 구 및 우리 구 공단(시설관리공단)을 포함한 지역 통합 예산규모는 1조 1,856억으로 전년 대비 약 601억 증가했으며, 동일 유형 평균 대비 2,162억 높은 수준입니다.		
2 재정여건	2 - 1 재정자립도 * 일반회계	12.26%	13.23% 20.08%
	- 재정자립도는 세입 중 스스로 마련한 자원(지방세+세외수입)의 비율로 스스로 살림을 꾸릴 수 있는 능력을 나타냅니다. 우리 구의 '26년 재정자립도는 12.26%로 전년대비 0.97%p 하락했으며 유형평균보다 낮은 편입니다.		
	2 - 2 재정자주도 * 일반회계	27.09%	28.35% 29.99%
	- 재정자주도는 세입 중 자율적으로 용처를 정하고 집행할 수 있는 자원의 비율입니다. 우리 구의 '26년 재정자주도는 27.09%로 전년대비 1.26%p 하락했으며 유형평균보다 낮은 편입니다.		
3 재정운영계획	2 - 3 통합재정수지 * 통합회계	적자(-249억)	-339억 -304억
	- 통합재정수지란 지자체가 직접 관리하는 일반회계, 특별회계, 기금을 포함한 전체 재정활동의 순수한 수입에서 순수한 지출을 차감한 수치로, 올해 우리 구의 통합재정수지1은 순수 지출이 수입을 초과하여 249억 적자이나 유형 평균(-304억)에 비해 양호한 수준입니다. 또한 전년도 이월금인 순세계잉여금을 합산한 통합재정수지2는 4억 흑자를 유지하고 있습니다.		
	3 - 1 중기지방재정계획 * 통합회계	항목별 공시내용 참조	
	- 중기지방재정계획 상 우리 구 예산은 '26년 1조 2,142억, ~ '30년 1조 3,114억으로 연평균 1.9% 증가하고 있습니다.		
3 재정운영계획	3 - 2 성인지예산	항목별 공시내용 참조	
	- '26년 총 36개 사업(총 예산 962억)에 대해 여성-남성에 미칠 영향을 분석하여 예산을 편성하였습니다.		
	3 - 3 주민참여예산	항목별 공시내용 참조	
	- '26년 총 27개 사업(총예산 7억)에 주민이 참여하여 예산을 편성하였습니다. 대표적인 사업으로는 쉼터 정비사업, 보행로 CCTV설치 및 환경 개선 사업등이 있습니다.		
3 - 4 성과계획서 * 일반회계+기타특별회계	항목별 공시내용 참조		

3	3 - 5	재정운용상황개요서	* 일반회계	항목별 공시내용 참조		
	3 - 6	국외여비 편성현황	* 일반회계+기타특별회계	0.60억	0.67억 2.5억	
	- '26년 국제교류 및 해외시장 개척 등 국외 업무수행을 위해 0.50억, 그 외 공무국외출장을 위해 0.1억, 총 0.60억 원 편성하였으며 전년 대비 약 7,000천 원 감소하였습니다. 동일 유형 지자체 평균보다 낮은 수준입니다.					
	3-7	행사·축제경비 편성현황	* 일반회계	20억	21억 24.4억	
	- '26년 개최하고자 하는 행사와 축제를 위해 편성한 예산은 총 20억원으로 전년 대비 약 82,085천 원 감소하였으며, 동일 유형 지자체 평균보다 낮은 수준입니다.					
	3-8	업무추진비	* 일반회계+기타특별회계	4.56억	4.49억 4.7억	
	- '26년 구청장·부구청장·실국장 및 읍면동장 등의 업무 추진을 위한 기관운영업무추진비는 2.76억으로 전년에 비해 3,000천 원 증가 했으며, 시책업무 추진을 위한 업무추진비는 1.79억을 편성하여 전년 보다 3,638천 원 증가했으며, 동일 유형 평균보다 낮은 수준입니다.					
	3-9	지방의회 관련경비	* 일반회계	3억	2.9억 2.6억	
	- '26년 지방의회의 운영 및 업무추진, 의원 국외여비 등을 위해 편성한 예산은 3억입니다. 전년대비 약 8,640천 원 증가했으며, 유형평균 2.6억에 비해서는 높은 수준입니다.					
	3-10	지방보조금	* 일반회계+기타특별회계	44억	42억 47억	
- '26년 편성한 지방보조금 예산 편성액은 총 44억으로 전년 대비 약 2억 원 감소하였으며, 동일 유형 지자체 평균 47억에 비해 낮은 수준입니다.						
3-11	사회보장적 수혜금(현금성복지비)	* 일반회계+기타특별회계	17억	26억 10억		
- '26년 사회보장적 현금성 수혜금 및 물품 지원을 위해 지방재원을 활용하여 편성한 예산(301-03 통계목)은 17억으로 동일 유형 지자체 평균에 비해서는 다소 높은 수준입니다.						
3-12	1인당 기준경비 편성현황	* 일반회계+기타특별회계	항목별 공시내용 참조			
- '26년 맞춤형복지제도시행경비를 위해 편성한 예산은 27억, 공무원 일·숙직비를 위해 편성한 예산은 1억, 통장이장반장활동보상금을 위해 편성한 예산은 41억입니다.						
3-13	예비비 편성현황	* 일반회계	39억	21억 23억		
- '26년 편성한 일반예비비는 39억으로 일반회계 예산 총액의 약 0.35%입니다.						
4	4 - 1	보통교부세 자체노력 반영현황(세출효율화)	해당없음			
	4 - 2	보통교부세 자체노력 반영현황(세입확충)	해당없음			
	4 - 3	지방교부세 감액 현황	해당없음			
	4 - 4	지방교부세 인센티브 현황	해당없음			

※ 예산기준 재정공시 자료는 당초예산 총계 기준으로 작성되었으며, 대상 회계는 각 항목별 표시사항 참고
 ※ 각 유형평균은 2026. 2. 22. 기준으로 산출되었으며, 통합재정 개요 작업 결과 수정될 수 있습니다.