

## 2 항목별 공시사항

### 1 예산 규모

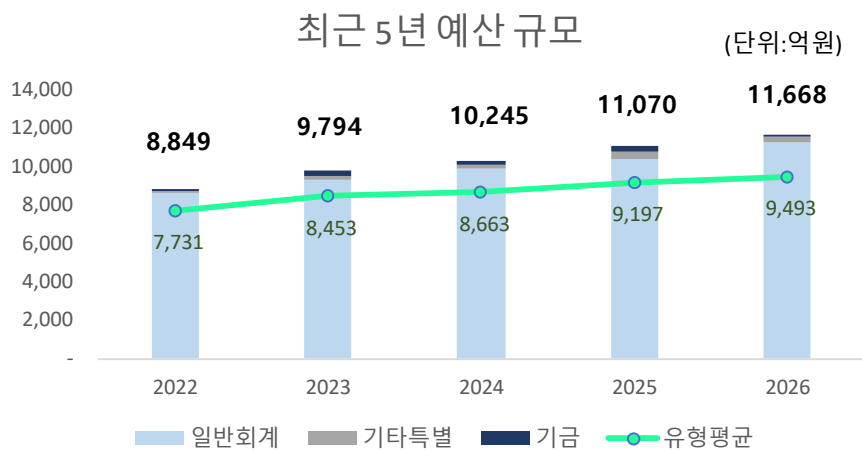
#### 1-1 예산 규모

☐ 지방재정은 일반회계, 공기업특별회계, 기타특별회계, 기금회계로 분류되며, 이를 합쳐 통합회계라고 합니다. 인천광역시 미추홀구의 통합회계 예산 총계는 11,667억 원이며 각 회계별 예산규모는 아래표와 같습니다.

#### ❖ 2026년 회계별 예산 규모

(단위 : 억 원)

예산 총계	일반회계	공기업 특별회계	기타 특별회계	기금
11,667	11,288	0	245	135



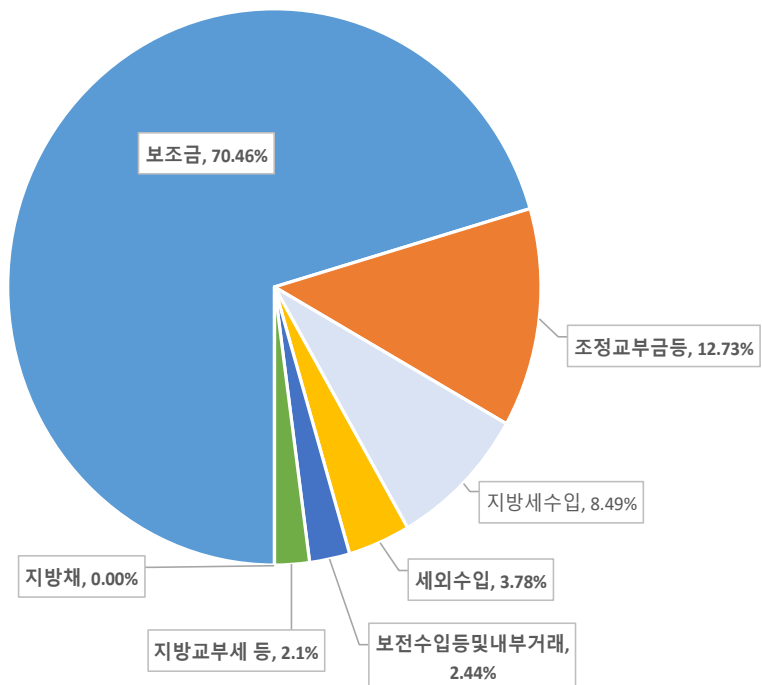
인천광역시 미추홀구의 통합회계 예산 총계는 최근 5년 지속 상승추세이며, 동일 유형 지자체 평균보다 높은 수준입니다.

## 1 - 2 세입예산 규모(자원별)

- 1년 동안 우리 구에 들어올 모든 수입을 예상하여 편성한 것을 세입예산이라고 합니다. 세입예산은 수입원에 따라 크게 자체수입, 이전재원 등으로 분류되며, 일반회계 자원별 세입예산 규모 및 비중은 다음과 같습니다.

### ❖ 자원별 세입현황(일반회계)

자원	2026년	
	금액 (억원)	비중 (%)
합 계	11,288	100
보조금	7,953	70.46
조정교부금등	1,437	12.73
지방세수입	958	8.49
세외수입	426	3.78
보전수입등및 내부거래	276	2.44
지방교부세 등	238	2.1
지방채	0	0



### ♣ 별첨 1 : 최근 5년 자원별 세입현황

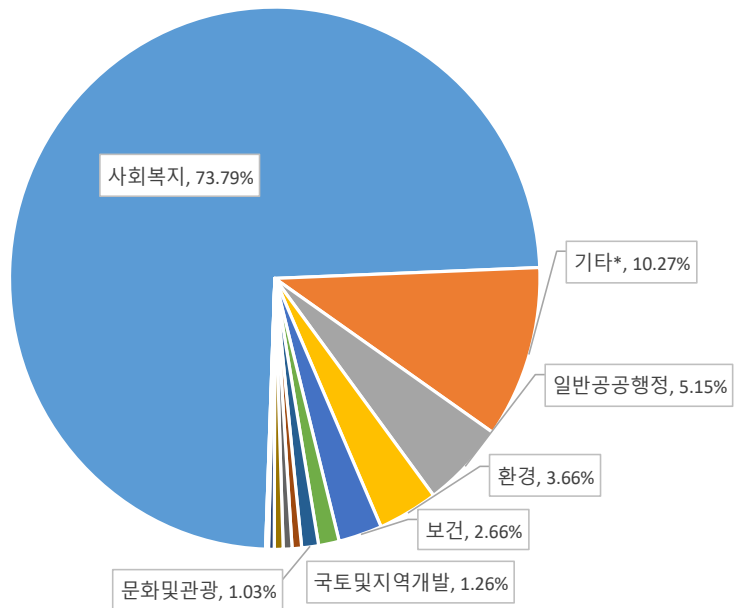
인천광역시 미추홀구는 세입의 약 12.27%를 자체재원인 지방세, 세외수입으로 충당하고 있으며, 85.29%를 지방교부세, 조정교부금 및 보조금 등 의존재원으로 충당하고 있습니다.

## 1 - 3 세출예산 규모(분야별)

- 1년 동안 우리 구의 지출을 예상하여 편성한 것을 세출예산이라 합니다. 세출예산은 그 기능에 따라 교육, 보건, 환경 등 총 13개 분야로 분류되며 일반회계 각 분야별 세출예산 규모 및 비중은 다음과 같습니다.

### ❖ 분야별 세출현황(일반회계)

세출분야	2026년	
	금액(억원)	비중(%)
합 계	11,288	100
사 회 복 지	8,329	73.79
기 타*	1,159	10.27
일반공공행정	581	5.15
환 경	413	3.66
보 건	300	2.66
국토및지역개발	142	1.26
문 화 및 관 광	116	1.03
교 육	65	0.58
교 통 및 물 류	61	0.54
공공질서및안전	60	0.53
예 비 비	39	0.35
농림해양수산	12	0.11
산업·중소기업 및 에너지	8	0.07
과 학 기 술	0	0



\* 기타 : 인건비, 기본경비 등 행정운영경비

### ♣ 별첨 2 : 최근 5년 분야별 세출현황

인천광역시 미추홀구는 세출의 약 73.79%를 사회복지분야에 지출하고 있으며, 기타, 일반공공행정, 환경 분야 순으로 예산을 지출하고 있습니다.

## 1 - 4 지역통합재정통계

☐ 지방자치단체의 일반회계, 특별회계(교육비특별회계 포함), 기금, 지방공사·공단 및 출자·출연기관의 재정상황을 종합적으로 나타내는 통계입니다.

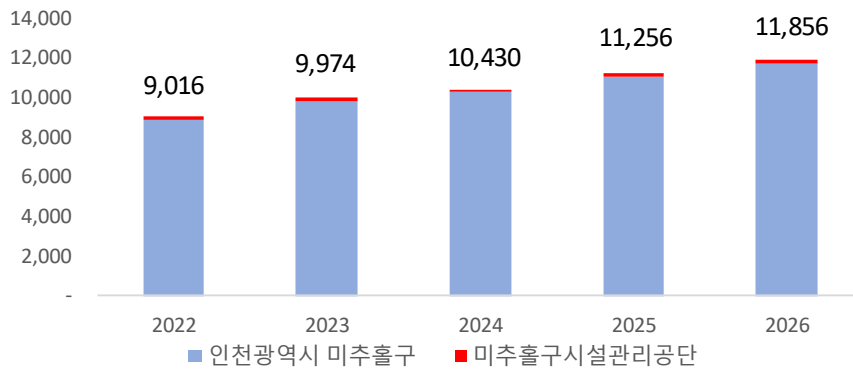
다음은 인천광역시 미추홀구의 지역통합재정통계입니다.

(단위 : 억 원, %)

구 분	2025년 예산 (A)	2026년 예산 (B)	증감율 (B-A)/A
합 계	11,255	11,856	5.34
인천광역시 미추홀구	11,070	11,667	5.40
인천광역시 미추홀구 시설관리공단	186	189	1.86

최근5년 지역통합재정통계

(단위:억 원)



◆ 공사·공단(1개) : 인천광역시 미추홀구 시설관리공단

(<https://www.inimc.co.kr/main/open/budget.jsp>)

인천광역시 미추홀구의 지역통합재정예산 규모는 지속 상승추세입니다.