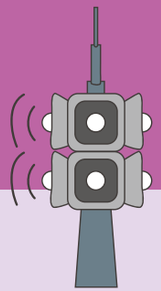

"기억하세요" 민방공 경보의 의미

민방공 경보 의미를 기억하고,
귀 기울여 주세요.

적의 공격이 예상될 때



| 경계경보

| 안내 : 1분간 평탄한 사이렌 소리

곧 공격 받거나 공격 받고 있을 때

| 공습경보

| 안내 : 3분간 물결치듯 사이렌 소리

화생방 공격이 예상되거나 공격 받고 있을 때

| 화생방 경보

| 안내 : 음성방송

공격이 멎고 추가공격이 예상되지 않을 때

| 경보해제

| 안내 : 음성방송

"핵무기 공격" 이렇게 대처해요!

1. 경보가 울리면

· 지하시설로 즉각 대피

지하철역

터널

지하상가

2. 핵폭탄이 터지면

· 반대방향으로 엎드려 입을 벌리고 눈, 귀를 막기

(배가 바닥에 닿지 않게!)

3. 핵폭발 후

· 방사능과 낙진 피하기

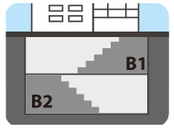

콘크리트 건물 안

지하 깊은 곳

이동시 비옷, 우산 활용

국민재난안전포털

비상시 국민행동요령에 대한
더 자세한 내용은 스마트폰
'안전디딤돌' 앱과
'국민재난안전포털'에서 확인!
www.safekorea.go.kr

행정안전부

국민의 내일을 위한 정부혁신 보다 나은 정부

www.mois.go.kr

비상시 국민행동요령

비상시 안전하기 위해 꼭 기억해야 할 3가지

일상생활 중에

1. 꼼꼼히 준비

· 대피장소 사전에 파악하기
· 전시 대비 물품 구비하기



공습 경보가 울리거나 포탄이 떨어질 때

2. 안전하게 대피

· 신속하게 대피 후
· 신체 보호 하기

※ 노약자, 어린이, 임산부, 장애인 등 대피 취약자를 도와 함께 대피하세요.

공습이 멎고 조용해졌을 때

3. 귀 기울여 듣기

· 잘 듣고 정부의
· 안내에 따라 행동

꼭 기억하세요!
비상시 국민행동요령은
준비! 대피! 듣기!

행정안전부

준비

일상 생활 중에

1. 꼼꼼히 준비하세요

비상시 대피장소

가장 가깝고 안전한 정부 지정 대피장소 알아 두기

지하철역

지하 주차장

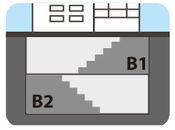

큰 건물 지하실

화학무기 피해시 대피 장소

높은 곳이 안전!

대피장소를 찾는 방법

스마트폰 앱 '안전디딤돌' 에서 가까운 대피소 찾기

비상시 대비 물품

비상시 필수 대비 물품

필수

식량, 식수, 상비약품, 라디오, 손전등, 성냥, 양초, 침구, 의류

화생방 피해 대비 물품

방독면, 마스크, 비옷, 장갑, 비누

추가 대비 물품

* 가족과 헤어질 경우도 대비하세요

어린이 : 이름표
어른 : 신분증 혹은 사본

대피

공습 경보가 울리거나 포탄이 떨어질 때

2. 안전하게 대피하세요

비상시 대피방법

아파트, 고층건물

엘리베이터 대신 비상계단 이용

운전 중

가까운 공터, 도로 오른쪽에 정차 후 대피

화학무기 대피방법

화학무기의 위험성

· 호흡곤란, 근육경련, 구토, 피부 발진 등

대피방법

· 호흡기를 보호하고 높은 곳으로 대피

주의사항

· 오염된 공기에 노출되지 않도록 주의
· 문틈 밀폐, 에어컨과 환풍기 사용 중단
· 오염에 노출된 피부는 흐르는 물에 15분 이상 씻기

생물학무기 대피방법

생물학무기의 위험성

· 복통, 고열, 원인 모를 환자 급증 등

대피방법

· 마스크, 손수건 등으로 호흡기를 보호한 후 대피

주의사항

· 오염물질, 환자와 접촉 금지
· 예방접종과 치료
· 음식물은 15분 이상 조리 후 섭취

듣기

공습이 멎고 조용해졌을 때

3. 귀 기울이세요

공습이 멎었을 때

정부의 안내에 따라 행동해요

라디오, 방송 듣기 /소문과 유언비어에 동요하지 않기

가족, 이웃과 함께해요



어린이, 노약자가 불안하지 않게 현재 상황 설명

힘을 모아 함께 극복해요

생필품 사재기 X

헌혈 O

부상자 구호 O

"기억하세요" 민방공 경보의 의미

민방공 경보 의미를 기억하고,
귀 기울여 주세요.

적의 공격이 예상될 때

| 경계경보

| 안내 : 1분간 평탄한 사이렌 소리



곧 공격 받거나 공격 받고 있을 때

| 공습경보

| 안내 : 3분간 물결치듯 사이렌 소리

화생방 공격이 예상되거나 공격 받고 있을 때

| 화생방 경보

| 안내 : 음성방송

공격이 멎고 추가공격이 예상되지 않을 때

| 경보해제

| 안내 : 음성방송

"핵무기 공격" 이렇게 대처해요!

1. 경보가 울리면

지하시설로 즉각 대피

지하철역

터널

지하상가

2. 핵폭탄이 터지면

반대방향으로 엎드려 입을 벌리고 눈, 귀를 막기

(배가 바닥에 닿지 않게!)

3. 핵폭발 후

방사능과 낙진 피하기

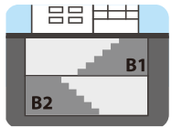

콘크리트 건물 안

지하 깊은 곳

이동시 비옷, 우산 활용

국민재난안전포털

비상시 국민행동요령에 대한
더 자세한 내용은 스마트폰
'안전디딤돌' 앱과
'국민재난안전포털'에서 확인!
www.safekorea.go.kr

행정안전부

국민의 내일을 위한 정부혁신
보다 나은 정부

www.mois.go.kr

비상시 국민행동요령

비상시 안전하기 위해 꼭 기억해야 할 3가지

일상생활 중에

1. 꼼꼼히 준비

· 대피장소 사전에 파악하기
· 전시 대비 물품 구비하기

공습 경보가 울리거나 포탄이 떨어질 때

2. 안전하게 대피

· 신속하게 대피 후
· 신체 보호 하기

※ 노약자, 어린이, 임산부, 장애인 등 대피 취약자를 도와 함께 대피하세요.

공습이 멎고 조용해졌을 때

3. 귀 기울여 듣기

· 잘 듣고 정부의
· 안내에 따라 행동

꼭 기억하세요!
비상시 국민행동요령은
준비! 대피! 듣기!

행정안전부

준비 — 일상 생활 중에

1. 꼼꼼히 준비하세요

비상시 대피장소

가장 가깝고 안전한 정부 지정 대피장소 알아 두기

지하철역

지하 주차장

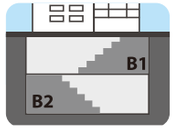

큰 건물 지하실

화학무기 피해시 대피 장소

높은 곳이 안전!

대피장소를 찾는 방법

스마트폰 앱 '안전디딤돌' 에서 가까운 대피소 찾기

비상시 대비 물품

비상시 필수 대비 물품

필수

식량, 식수, 상비약품, 라디오, 손전등, 성냥, 양초, 침구, 의류

화생방 피해 대비 물품

방독면, 마스크, 비옷, 장갑, 비누

이름	XX
생년월일	XXXX-XX-XX
부모연락처	XXX-XXXX-XXXX
주소	XXX XXX XXX
혈액형	X

추가 대비 물품

* 가족과 헤어질 경우도 대비하세요

어린이 : 이름표
어른 : 신분증 혹은 사본

대피 — 공습 경보가 울리거나 포탄이 떨어질 때

2. 안전하게 대피하세요

비상시 대피방법

아파트, 고층건물

엘리베이터 대신 비상계단 이용

운전 중

가까운 공터, 도로 오른쪽에 정차 후 대피

화학무기 대피방법

화학무기의 위험성

· 호흡곤란, 근육경련, 구토, 피부 발진 등

대피방법

· 호흡기를 보호하고 높은 곳으로 대피

주의사항

· 오염된 공기에 노출되지 않도록 주의
· 문틈 밀폐, 에어컨과 환풍기 사용 중단
· 오염에 노출된 피부는 흐르는 물에 15분 이상 씻기

생물학무기 대피방법

생물학무기의 위험성

· 복통, 고열, 원인 모를 환자 급증 등

대피방법

· 마스크, 손수건 등으로 호흡기를 보호한 후 대피

주의사항

· 오염물질, 환자와 접촉 금지
· 예방접종과 치료
· 음식물은 15분 이상 조리 후 섭취

듣기 — 공습이 멎고 조용해졌을 때

3. 귀 기울이세요

정부의 안내에 따라 행동해요

라디오, 방송 듣기 /소문과 유언비어에 동요하지 않기

가족, 이웃과 함께해요



어린이, 노약자가 불안하지 않게 현재 상황 설명

힘을 모아 함께 극복해요

생필품 사재기 X

헌혈 O

부상자 구호 O