



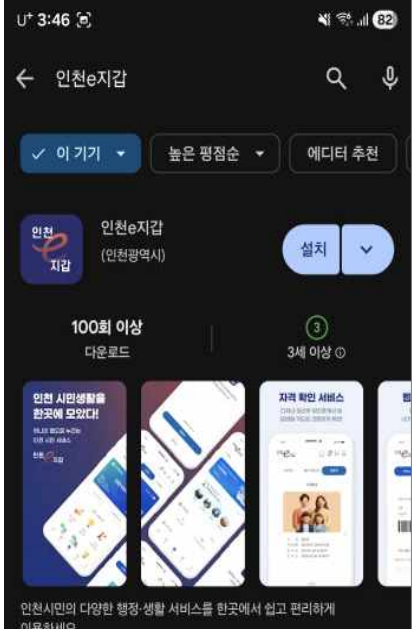


# 모바일 다자녀카드 발급 방법


## 1. '인천e지갑' 앱 설치

<p>안드로이드폰(갤럭시 등) : 플레이스토어에서 '인천e지갑' 검색 및 설치</p>	 
<p>아이폰 : 앱스토어에서 '인천e지갑' 검색 및 설치</p>	 

## 2. '인천e지갑' 설치



① '설치' 선택



② 인천e지갑에서 알림을 보내도록 허용하시겠습니까? '허용' 선택

**인천e지갑 권한 안내**  
 인천e지갑은 아래 권한들을 필요로 합니다. 서비스 사용 중 앱에서 요청 시 허용해주세요.

**필수 접근 권한**

- 알림
  - 신청 혜택 관련 필수적인 안내
  - 알림지 관련 필수적인 안내

**선택 접근 권한**

- 알림
  - 마케팅 정보
- 건강 데이터
  - 건강 챗봇지 참여 시 결을 수 데이터
- 위치
  - 스냅프 알림지
  - 심 배지 방문인증
  - 지원순환활동 지도
- 사진 및 동영상
  - 사진 알림지
  - 신청형 혜택
  - 심 배지 사진 등록
  - 지식재산 아이디어 등록
- 파일
  - 신청형 혜택
  - 지식재산 아이디어 등록

**확인**

③ 인천e지갑 권한 안내 '확인' 선택

④ 회원가입  
'만14세이상' 클릭 '다음' 클릭

⑤ 이용약관, 개인정보 수집 및 이용 동의 확인

⑥ 회원가입 본인인증

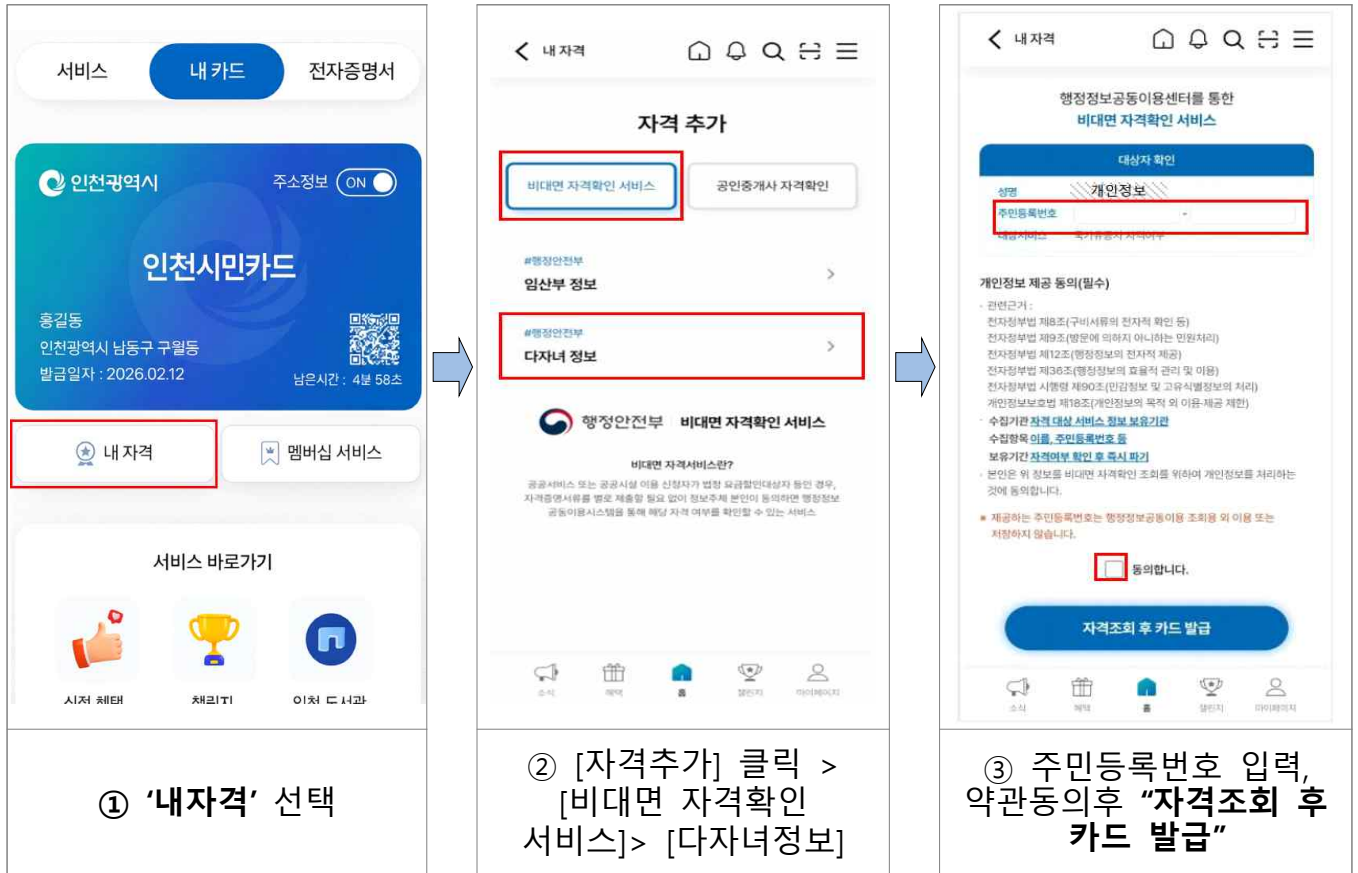
⑦ '비밀번호' 등록 및 확인

⑧ 시민카드 발급

⑨ 주민등록번호, 약관동의 입력 후 '자격조회 후 카드 발급' 클릭

# □ 모바일 다자녀 카드 발급

## 1. 인천e지갑 실행 후 자격카드 발급 받기




① '내자격' 선택

② [자격추가] 클릭 > [비대면 자격확인 서비스] > [다자녀정보]

③ 주민등록번호 입력, 약관동의후 "자격조회 후 카드 발급"

## 2. 발급받은 모바일 다자녀카드



○ 표기정보

- 발급자 이름
- 주소지(거주구, 거주동까지),
- 자녀수(막내자녀의 생년월일),
- 증명일(카드발급일)
- 유효기간

※ 결제기능은 없는 자격 확인용 모바일 카드

※ 주민등록표상 조부모가 세대주인 경우 부모와 자녀가 세대 분리되어 있는 경우 발급이 불가